




PRZYGOTOWANIE PRAC NA **CTP** ZAGADNIENIA PODSTAWOWE



Dokument przeznaczony jest dla ludzi znających podstawowe zagadnienia związane z przygotowaniem prac dla poligrafii.

Osoby nie zajmujące się zawodowo DTP / składem komputerowym / grafiką komputerową, prosimy o zwrócenie się o pomoc w przygotowaniu pracy do profesjonalnej agencji.

www.greg.com.pl

FORMATY PLIKÓW DO NAŚWIETLANIA



plik.pdf

DOBRE

Do naświetlania przyjmujemy pliki PDF wersja do 1.6 włącznie



plik.cdr



plik.indd



plik.qxd



plik.eps



plik.pm6



plik.tif

ŹLE

Za źle przygotowane pliki PDF z aplikacji Corel Draw drukarnia nie ponosi odpowiedzialności.


PLIKI KOMPOZYTOWE



DOBRCZE

Do naświetlania płyt CTP przyjmujemy tylko pliki kompozytowe (nierozseparowane).

PLIKI ROZSEPAROWANE



ŹLE

Nie gwarantujemy jakości kolorystycznych prac w przypadku RGB, profili klienta itp.
Nie przyjmujemy plików rozseparowanych!

KOLORYSTYKA



DOBRCZE

Dopuszczalne kolory w pracy to CMYK, Pantone, skala szarości

RGB, LAB



ŹLE

Nie bierzemy odpowiedzialności za kolory po wydruku z matryc CTP jeżeli w pracy były kolory RGB, LAB, Indexed Color itp. Te przestrzenie barwne mogą być oddane inaczej niż zamierzał projektant.

SYMETRYCZNE SPADY

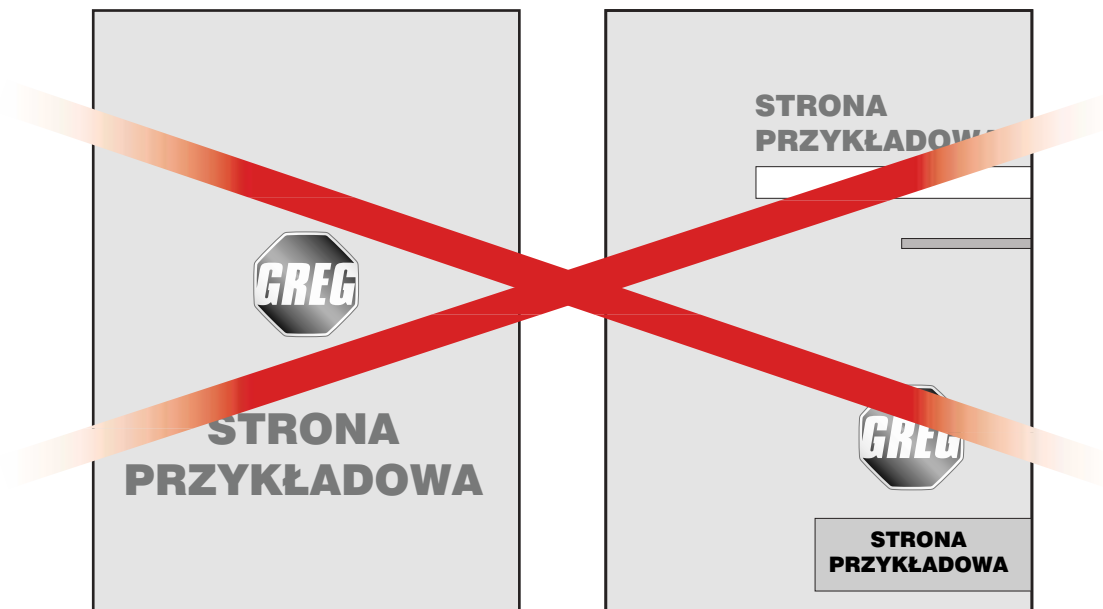


DOBRCZE

Czarna linia na rysunku pokazuje stronę po przycięciu (netto). Wszystkie prace na CTP muszą być wycentrowane i posiadać spady min. 3 mm.

Strony mogą być bez spadów tylko w przypadku kiedy tło jest białe.

Elementy graficzne oraz teksty powinny być odsunięte od krawędzi formatu netto o min. 3 mm.

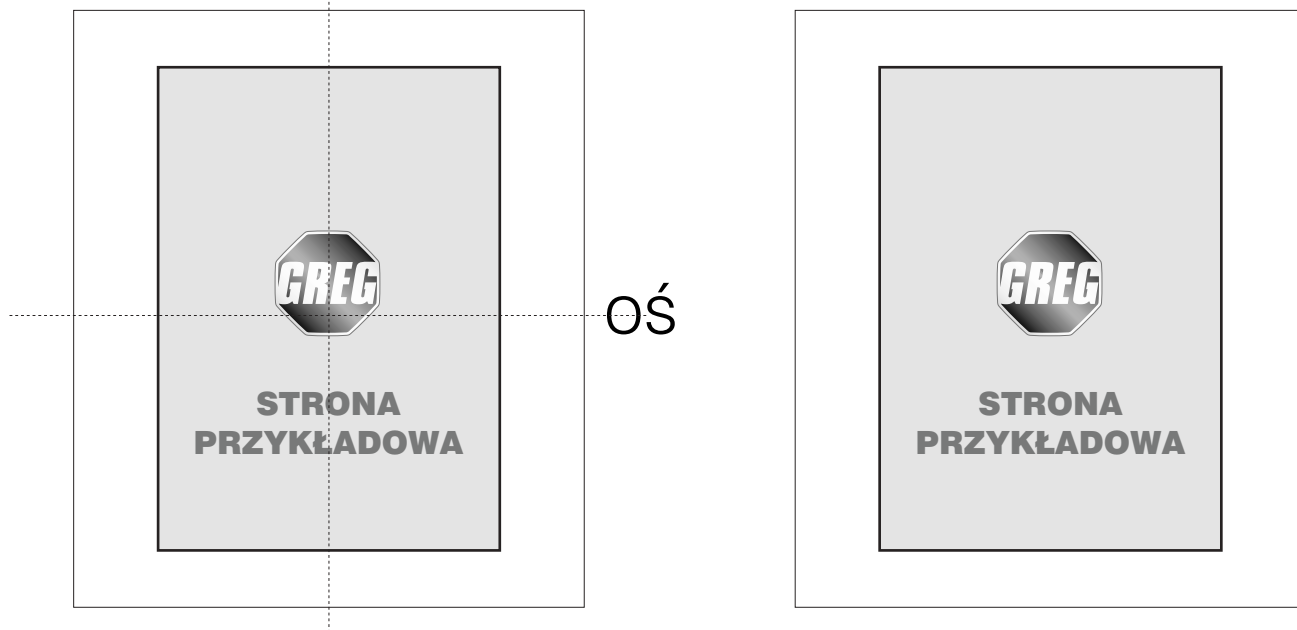


ŹLE

Prace bez spadów nie nadają się do druku chyba, że tło jest białe. W niektórych wypadkach możemy „dorobić” spady, ale usługa ta jest osobno wyceniana.

WYCENTROWANIE STRONY

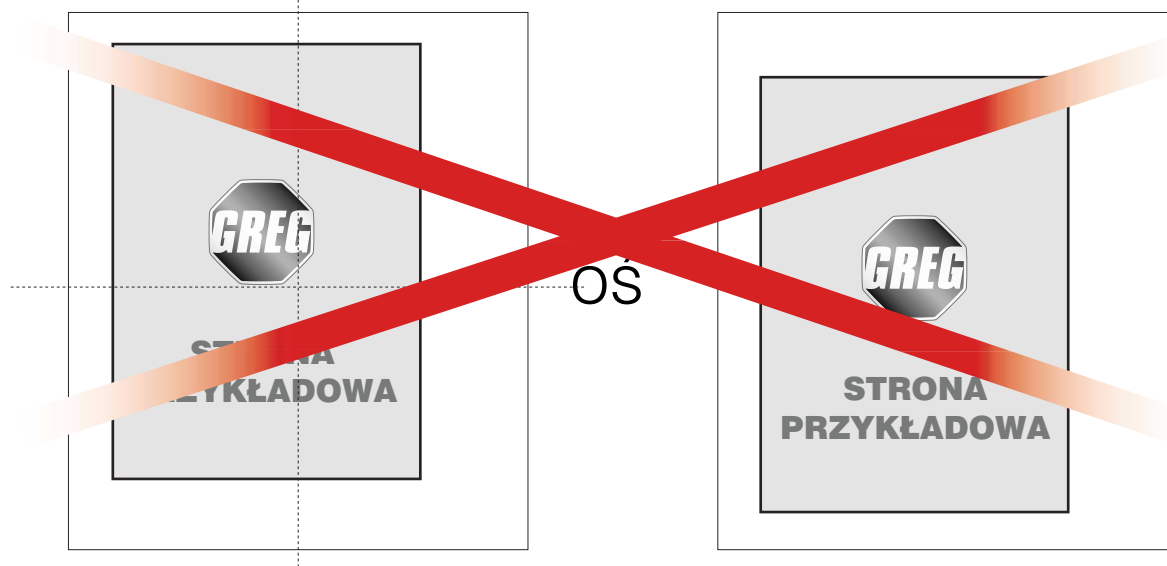
oś



DOBRCZE

Wszystkie prace muszą być wycentrowane. Jeżeli przygotowują Państwo tak pracę, że strona docelowa jest umieszczana na większej stronie musi być wycentrowana.

oś



ŹLE


Prace, które nie są wycentrowane, będą źle ułożone na montażu, ponieważ standardowo centrujemy strony.

STRONY DO IMPOZYCJI



DOBRCZE


W publikacjach wielostronicowych, gdzie zamówienie na wykonanie impozycji określa zbudowanie montażu z pojedynczych stron, rozkładówki muszą być również rozcięte. Przykładowo w publikacji gdzie montaż jest A4, nie można przesyłać rozkładówek A3.



ŹLE

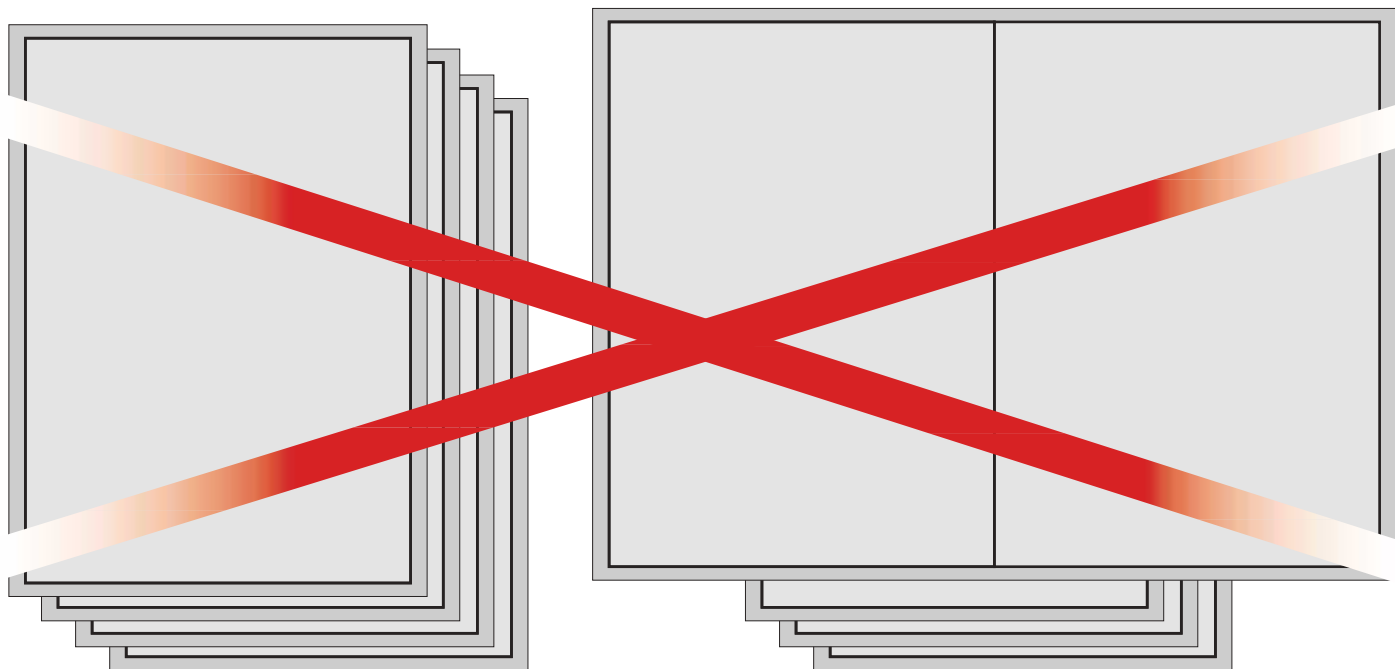
Przygotowanie stron i rozcinanie rozkładówek tak, żeby można je umieścić zgodnie z montażem będzie wyceniane oddzielnie.

FORMAT STRON DO IMPOZYCJI



DOBRCZE

Wszystkie formaty stron do jednego montażu muszą mieć ten sam rozmiar. Z wyjątkiem okładki do oprawy klejonej. Taka okładka powinna być przygotowana jako rozkładówka z uwzględnionym grzbietem.



ŹLE

Strony do jednej publikacji mają różne rozmiary. W przypadku znaczących różnic w formatach stron, prace dodatkowe będą wycenione oddzielnie.

ZNACZNIKI, PASERY I TP.



DOBRCZE

Strony do impozycji na CTP proszę przygotować bez paserów, klinów, skal densytometrycznych. Dopuszczalne są tylko linie cięcia odsunięte (symetryczne spady min. 3 mm). Spady nie są wymagane gdy tło jest białe. Linie cięcia nie mogą wchodzić w spad - powinny być odsunięte na odległość spadu.



ŹLE

Prosimy nie stosować paserów do pracy na CTP.

Rozdzielczość

Minimalna rozdzielczość zdjęć to 200 dpi.

Nadruk

Czarne teksty muszą być nadrukowane (włączony overprint).

Krycie

Maksymalne krycie obszaru nie przekraczające 300%.



Zakłady Poligraficzne



44-113 Gliwice, ul. Poezji 19

tel. +48-32 234 29 88, fax +48-32 234 27 82

e-mail: biuro@greg.com.pl

www.greg.com.pl